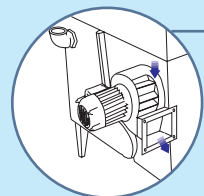


		S	E	R	I	E	
		B O X					
		B400 Cl/H1	B600 Cl/H1	B800C	B800	B900	B900DP B1150DP
◆ Diametro cestello ◆ Diametre du panier ◆ Korbdurchmesser ◆ Basket diam. ◆ Diámetro cesta	mm	360	600	780	780	910	910 1.150
◆ Altezza utile interna ◆ Hauteur utile de lavage ◆ Nutzhöhe ◆ Load height ◆ Altura útil de lavado	mm	340	340	500	500	500	500 700
◆ Capacità serbatoio ◆ Volume du bain ◆ Badinhalt ◆ Tank capacity ◆ Capacidad tanque	lt	40	70	95	95	170	170 280
◆ Portata pompa ◆ Débit de la pompe ◆ Sprühmenge ◆ Spray rate ◆ Caudal de la bomba	l/min	52/65	70	110	110	170	2x110 2x180
◆ Pressione di esercizio ◆ Pression de la pompe ◆ Pumpendruck ◆ Spray pressure ◆ Presión de trabajo	bar	1,7/2,2	2/2,2/2,2	2	2,2	2,3	2,4 2,2
◆ Potenza elettropompa ◆ Puissance de la pompe ◆ Pumpenleistung ◆ Pump ◆ Potencia bomba	hp	0,55/0,75	0,75	1	1	2	2x1 2x2
◆ Potenza riscaldamento ◆ Puissance de chauffage ◆ Heizleistung ◆ Water heater ◆ Potencia calentamiento	KW	- / 2	-/3/3	-	4	6	6 10
◆ Potenza max installata ◆ Puissance installée ◆ Installierte Leistung ◆ Power requirements ◆ Potencia instalada	KW	0,42/2,55	0,55/3,55/3,55	0,75	4,75	7,5	7,8 13
◆ Alimentazione elettrica ◆ Alimentación eléctrica ◆ Stromspannung ◆ Voltage ◆ Alimentación eléctrica	V	230	230/230/230-400	230/400	230/400	230/400	230/400 230/400
◆ Fasi ◆ Phases ◆ Phasen ◆ Phases ◆ Fases	Ph	1	1/1/3	3	3	3	3 3
◆ Portata max cestello ◆ Charge utile du panier ◆ Tragfähigkeit des Korbes ◆ Load weight ◆ Carga cesta	Kg	70	100	150	150	200	200 350
◆ Regolazione timer ◆ Timer ◆ Zeituhr ◆ Timer ◆ Tiempo de limpieza	min	0-60	0-60	0-60	0-60	0-60	0-60 0-60
◆ Temperature preselezionabili ◆ Température d'utilisation ◆ Waschtemperatur ◆ Cleaning temperature ◆ Temperatura lavado	°C	-/0°-70°	-/0°-70°/0°-70°	-	0°-70°	0°-70°	0°-70° 0°-70°

La società si riserva di apportare modifiche in qualsiasi momento - Nous reservons les droits de modifications - Technische Änderungen vorbehalten - We reserve the right to modify without notice - Nuestra empresa se reserva el derecho de realizar modificaciones en cualquier momento.

Optional

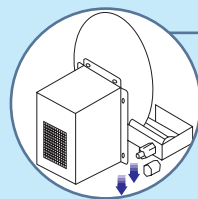
- ◆ Coibentazione del serbatoio
- ◆ Calorifugeage de la cuve
- ◆ Isolierung des Wasserbads
- ◆ Tank insulation
- ◆ Aislamiento depósito



- ◆ Aspiratore
- ◆ Electro aspirateur
- ◆ Schwadenabsaugung
- ◆ Electro fan for steam outlet
- ◆ Aspirador de vapores

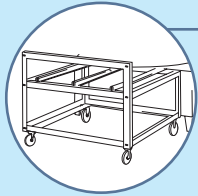
- ◆ Controllo elet. livello minimo
- ◆ Contrôle du niveau bas
- ◆ Elektronische Füllstandskontrolle
- ◆ Low water level shut-off
- ◆ Control electrónico nivel agua

- ◆ Controllo minimo e carico acqua
- ◆ Contrôle du niveau et remplissage automatique
- ◆ Wasserstandkontrolle mit automatischer Nachfüllung
- ◆ Level control and tank refilling
- ◆ Control nivel mínimo y carga agua



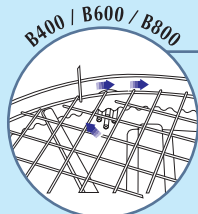
- ◆ Disoleatore (no B400)
- ◆ Deshuileur
- ◆ Öl - Skimmer
- ◆ Oil skimmer
- ◆ Separador de aceite

- ◆ Circuito idrico e cestello inox
- ◆ Circuit d'arrosage en inox
- ◆ Wasserumlauf und Korb aus Edelstahl
- ◆ Stainless steel watercircuit and basket
- ◆ Tuberías, cesta y bomba en acero inoxidable


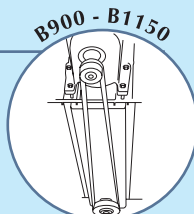


- ◆ Cestello estraibile su carrello (solo B900-B1150)
- ◆ Panier amovible avec chariot (séulement B900-B1150)
- ◆ Ausziehbarer Korb mit Transportwagen (nur für B900-B1150)
- ◆ Removable basket with trolley (only B900-B1150)
- ◆ Cesta extraíble con carro (sólo B900-B1150)

- ◆ Scarico automatico serbatoio
- ◆ Vidange automatique de la cuve
- ◆ Automatische Wasserentleerung
- ◆ Drain pump
- ◆ Descarga automática tanque



- ◆ Motoriduttore cestello
- ◆ Motoréducteur du panier
- ◆ Getriebemotor
- ◆ Motorised basket
- ◆ Impulso mecánico de la cesta



BOX LINE



In acciaio inox
En acier inoxydable
Aus edelstahl
In stainless steel
En acero inoxidable

BOX LINE

- ◆ Per il lavaggio automatico a freddo
- ◆ Pour le lavage automatique á froid
- ◆ Für die automatische Kaltreinigung
- ◆ For automatic cold cleaning
- ◆ Para el lavado automático en frío

BOX LINE

- ◆ Per il lavaggio in automatico con acqua calda e detersivi biodegradabili
- ◆ Pour le lavage automatique á eau chaud et lessive biodegradable
- ◆ Für die automatische Reinigung mit heissem Wasser und biologisch abbaubaren Waschmittel für mittelschwere und schwere Beladungen
- ◆ Automatic parts washers with hot water and bio-degradable detergent
- ◆ Para el lavado automático con agua caliente



In acciaio inox
En acier inoxydable
Aus edelstahl
In stainless steel
En acero inoxidable

BOX LINE B900 - B1150

- ◆ Per il lavaggio in automatico con acqua calda e detersivi biodegradabili per medio-grandi esigenze
- ◆ Pour le lavage automatique á eau chaud et lessive biodegradable pour moyennes et grandes exigences
- ◆ Für die automatische Reinigung mit heissem Wasser und biologisch abbaubaren Waschmittel für mittelschwere und schwere Beladungen
- ◆ Automatic parts washers with hot water and bio-degradable detergent for medium-large applications
- ◆ Para el lavado automático con agua caliente y detergentes biodegradables para media-grandes exigencias

B400 C1

B400 H1



Ingombri Encombremment Aussenabmessungen Overall dimensions Medidas P x L x H (mm)	Peso macchina Poids machine Gewicht der Maschine Dry weight Peso máquina
600 x 680 x 930	Kg. 50

Per piccolissime applicazioni - Pour très petites applications - Für sehr kleine Werkstücke - For really small applications - Para piezas muy pequeñas

B900

1 pompa
1 pompe
1 pump
1 pump
1 bomba



Ingombri Encombremment Aussenabmessungen Overall dimensions Medidas P x L x H (mm)	Peso macchina Poids machine Gewicht der Maschine Dry weight Peso máquina
1.100 x 1.200 x 1.200	Kg. 140

Per medie applicazioni - Pour moyennes applications - Für mittlere Werkstücke - For medium applications - Para piezas medianas

B600 C1

B600 H1

B600



Ingombri Encombremment Aussenabmessungen Overall dimensions Medidas P x L x H (mm)	Peso macchina Poids machine Gewicht der Maschine Dry weight Peso máquina
700 x 900 x 1.030	Kg. 60

Per piccole applicazioni - Pour petites applications - Für kleine Werkstücke - For small applications - Para piezas pequeñas

B900 DP

2 pompe
2 pompes
2 pumpen
2 pumps
2 bombas



Ingombri Encombremment Aussenabmessungen Overall dimensions Medidas P x L x H (mm)	Peso macchina Poids machine Gewicht der Maschine Dry weight Peso máquina
1.100 x 1.200 x 1.200	Kg. 150

Per medie applicazioni - Pour moyennes applications - Für mittlere Werkstücke - For medium applications - Para piezas medianas

B800 C

B800



Ingombri Encombremment Aussenabmessungen Overall dimensions Medidas P x L x H (mm)	Peso macchina Poids machine Gewicht der Maschine Dry weight Peso máquina
900 x 1.050 x 1.130	Kg. 80

Per medio/piccole applicazioni - Pour moyennes/petit applications - Für mittlere/kleine Werkstücke - For medium/small applications - Para piezas medias y/o pequeñas

B1150 DP

2 pompe
2 pompes
2 pumpen
2 pumps
2 bombas



Ingombri Encombremment Aussenabmessungen Overall dimensions Medidas P x L x H (mm)	Peso macchina Poids machine Gewicht der Maschine Dry weight Peso máquina
1.450 x 1.500 x 1.440	Kg. 250

Per medio/grandi applicazioni - Pour moyennes/grand applications - Für mittlere/große Werkstücke - For medium/big applications - Para piezas medianas y/o grandes